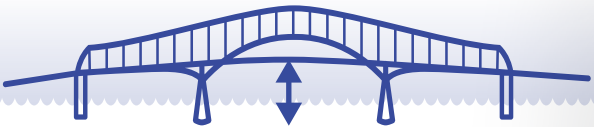


DATOS CLAVE DEL PUENTE




Puente de armadura
continua de acero anterior




185 pies

Espacio libre vertical
desde el agua hasta la cubierta
del puente sobre el canal federal




La longitud total del puente
era de aproximadamente

1.7 millas



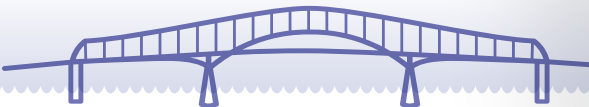
La estructura principal
medía aproximadamente

358 pies de altura



La distancia entre
los muelles de
arcada era de

1,209 pies



Longitud total de la arcada
del armazón continuo

2,643 pies

ESPACIO
LIBRE
VERTICAL

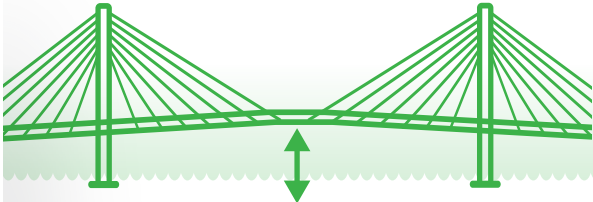
LONGITUD
TOTAL
DEL PUENTE

ALTURA DE
LA TORRE
DEL PUENTE/
MUELLE

DISTANCIA
DE ARCADEA
PRINCIPAL


LONGITUD
TOTAL DE
LA ARCADEA

Nuevo puente
atirantado




230pies

Espacio libre mínimo
desde el agua hasta la cubierta
del puente sobre el canal federal




Longitud total
del puente superior a

2 millas



Dos torres
de puente de más de

600 pies de altura



Distancia entre pilones
de arcada principales
superior a

1,600 pies



Longitud total de la arcada
principal atirantada superior a

3,300 pies